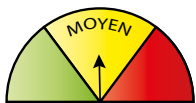




Risque

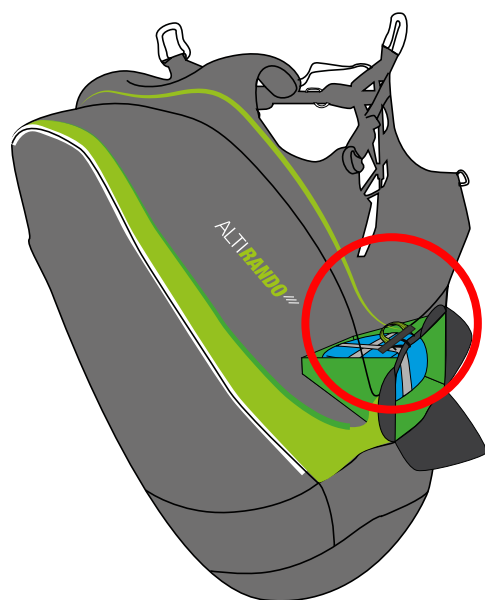


OBJET: Retournement parachute dans sa poche

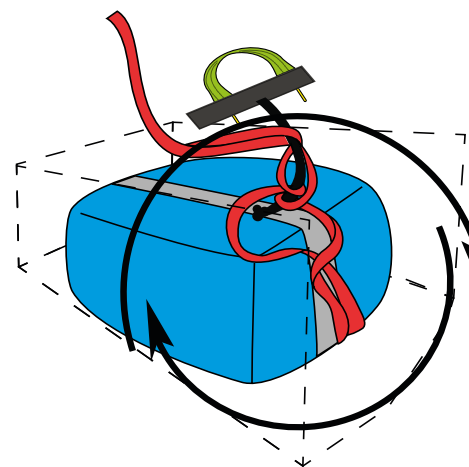
Date d'édition : 28/06/2018

N° du document : SUPAIR_2018/06_001

DESCRIPTION DU PROBLÈME



La taille de votre parachute n'est pas ajustée à celle de votre poche parachute secours (un peu grande).



Si le parachute de secours n'est pas bien maintenu, il peut tourner dans la poche pendant l'utilisation de la sellette. Les élévateurs s'enroulent alors autour de la poignée et empêchent le déploiement du parachute de secours.

1 VÉRIFICATION

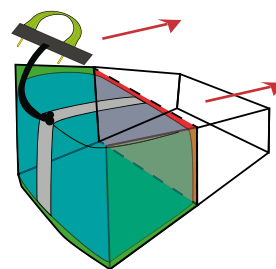
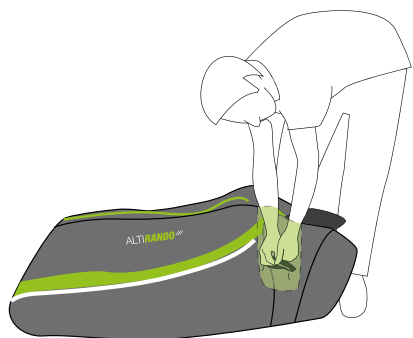
A. Pas de jeu : Vous constatez que votre parachute de secours s'ajuste bien à votre poche et ne présente aucun risque de se retourner. Refermez la poche comme précédemment installée et bon vol !

B. Il y a du jeu : Consultez l'étape **2** pour ajuster votre poche à la taille de votre parachute de secours.

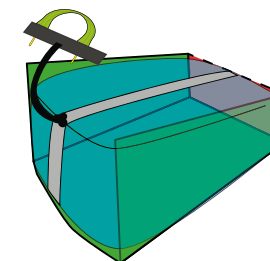


2 AJUSTEMENT

A. Utilisation de la cloison cousue dans la poche : Appliquez la cloison permettant d'adapter la profondeur de la poche selon la taille de votre parachute de secours.



Petit parachute

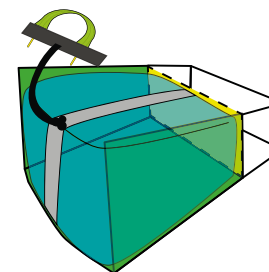
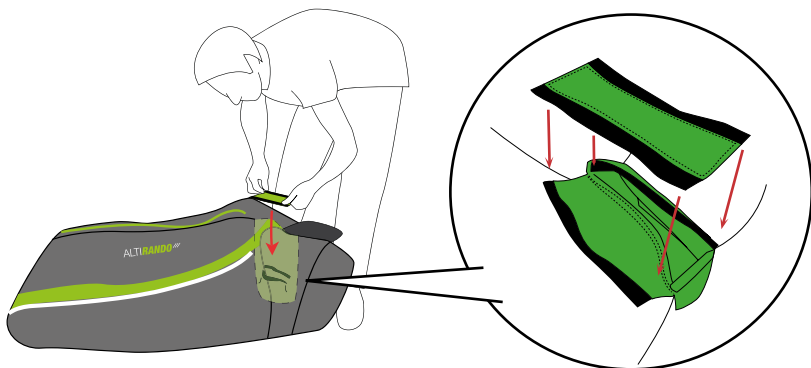


Grand parachute

1/ Après ajustement de votre poche, vous constatez que votre parachute de secours s'adapte parfaitement à la taille de celle-ci. Refermez votre poche comme précédemment installée et bon vol !

2/ Après ajustement de votre poche, celle-ci devient trop petite : commandez la rallonge de cloison sur info@supair.com

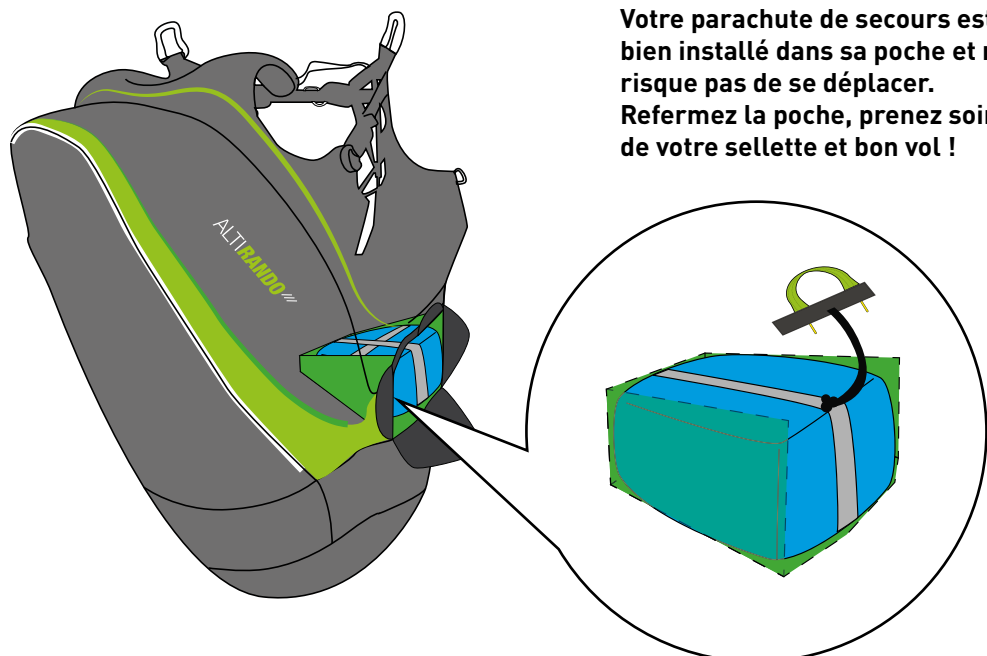
B. Installation de la rallonge : Si le volume de votre parachute de secours n'est pas compatible avec la cloison d'origine (cas de taille intermédiaire) : placer l'extension prévue sur les velcros pour adapter la profondeur de votre poche selon la taille du parachute.



Parachute taille intermédiaire



Format poche parachute



Votre parachute de secours est bien installé dans sa poche et ne risque pas de se déplacer. Refermez la poche, prenez soin de votre sellette et bon vol !

	Taille	Volume	Poche	Cloison
SUPAIR X Tralite	S	2,4	Petite	Cloison d'origine
	M	3,2	Petite	Cloison d'origine
	L	4,6	Intermédiaire	Cloison et rallonge
SUPAIR Light	S	3,9	Petite	Cloison d'origine
	M	4,4	Intermédiaire	Cloison et rallonge
	L	5,2	Intermédiaire	Cloison et rallonge
SUPAIR Shine	S	2,8	Petite	Cloison d'origine
	M	3,7	Petite	Cloison d'origine
	L	4,8	Intermédiaire	Cloison et rallonge
SUPAIR Fluid	S	4	Petite	Cloison d'origine
	M	5	Intermédiaire	Cloison et rallonge
	L	6	Grande	Sans cloison
SUPAIR Start	M	6,6	Intermédiaire	Cloison et rallonge
	L	7,4	Grande	Sans cloison

Personnes à même de réaliser la vérification : utilisateurs, revendeurs, fabricants

Délai : La vérification doit être faite immédiatement avant toute utilisation !

Destinataires du document : utilisateurs, revendeurs, écoles, associations de parapente