

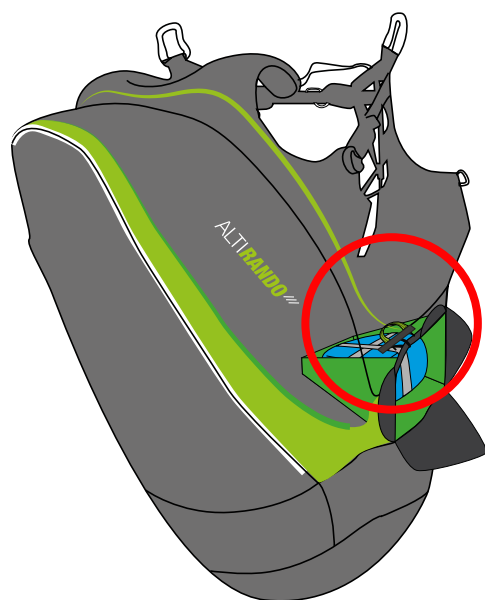


THEMA : Rettungsschirm Umdrehung innerhalb des Containers

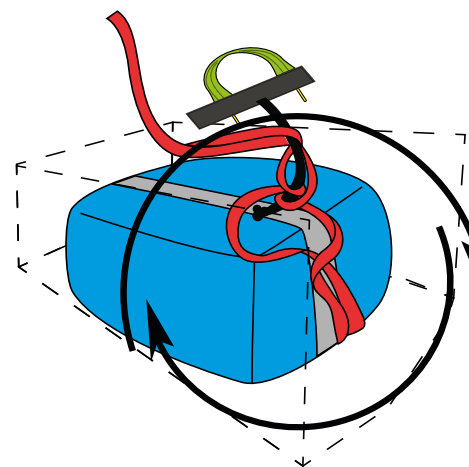
Datum : 28/06/2018

Dokumentennr. : SUPAIR_2018/06_001

PROBLEMBESCHREIBUNG



Die Größe des Rettungsschirms ist nicht auf die Größe des (etwas zu großen) Containers abgestimmt.



Wenn der Rettungsschirm nicht richtig fixiert ist, kann er sich bei Benutzung des Gurtzeuges in dem Container umdrehen. Die Tragegurte wickeln sich dann um den Griff und das Auslösen des Rettungsschirms kann verhindert werden.

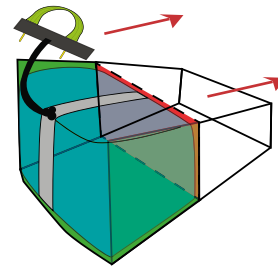
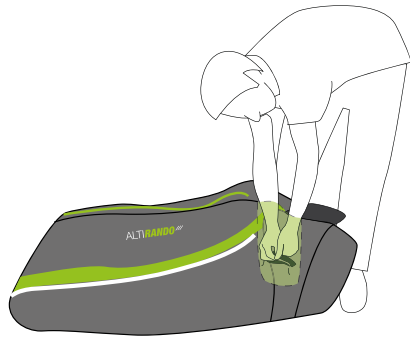
1 ÜBERPRÜFUNG

A. Kein Spiel : Sie finden, dass Ihr Rettungsschirm gut in der Tasche sitzt und keine Gefahr des Umdrehens besteht. Schließen Sie den Container Tasche wie gewohnt und genießen Sie Ihren Flug!

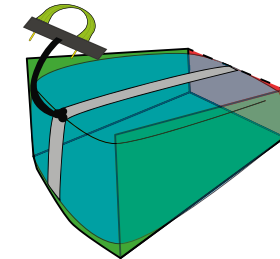
B. Es gibt ein gewisses Spiel: Konsultieren Sie die nachfolgende Prozedur,  um Ihren Container an die Größe Ihres Rettungsschirms anzupassen.

2 ANPASSUNG

A. Mit der in die Tasche eingenähten Trennwand: Befestigen Sie die Trennwand, um die Tiefe des Containers an die Größe Ihres Rettungsschirms anzupassen.



Kleine Rettungsschirme

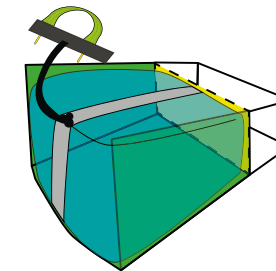
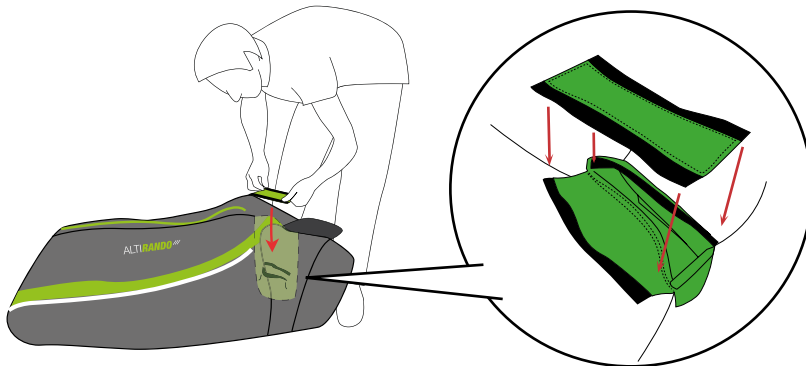


Große Rettungsschirme

1/ Nachdem Sie Ihren Container eingestellt haben, stellen Sie fest, dass Ihr Rettungsschirm sich perfekt an dessen Größe anpasst. Schließen Sie Ihren Container wie gehabt und genießen Sie Ihren Flug!

2/ Nachdem Sie Ihren Container angepasst haben, wird er zu eng: Bestellen Sie die Trennwanderweiterung auf info@supair.com

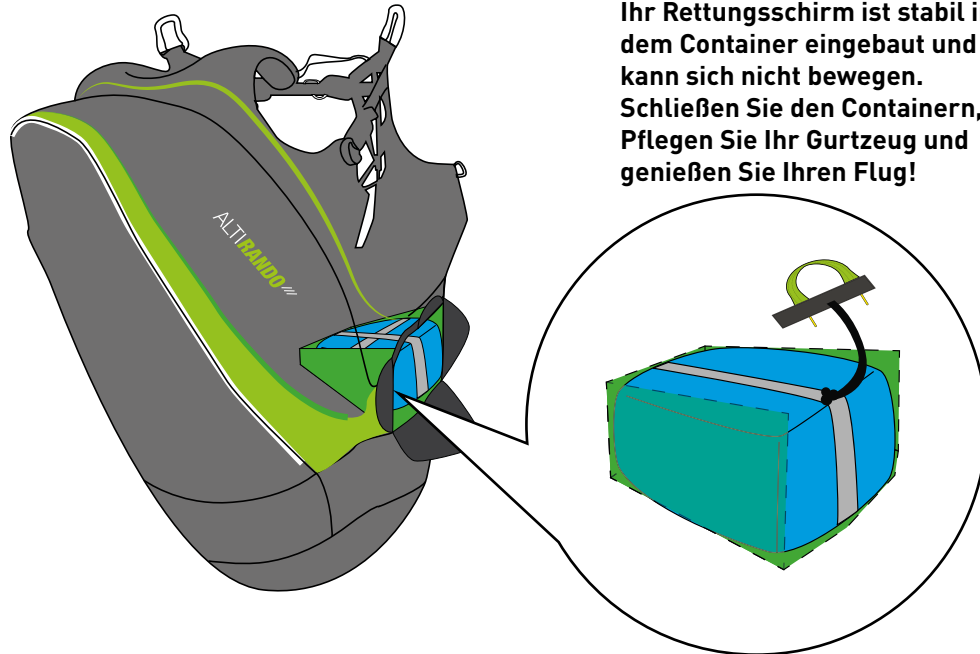
B. Installation der Trennwanderweiterung: Wenn das Volumen Ihres Rettungsschirms nicht mit der original Trennwand kompatibel ist (Mittelgröße): Legen Sie die mitgelieferte Erweiterung auf die Klettverschlüsse, um die Tiefe Ihres Containers an die Größe des Rettungsschirms anzupassen.



Mittelgroßer Rettungsschirm



CONTAINERGRÖÖE



Ihr Rettungsschirm ist stabil in dem Container eingebaut und kann sich nicht bewegen. Schließen Sie den Container, Pflegen Sie Ihr Gurtzeug und genießen Sie Ihren Flug!

	Größe	Volumen	Tasche	Trennwand
SUPAIR X Tralite	S	2,4	Kleine	Originale Trennwand
	M	3,2	Kleine	Originale Trennwand
	L	4,6	Mittelgröße	Trennwanderweiterung
SUPAIR Light	S	3,9	Small	Originale Trennwand
	M	4,4	Mittelgröße	Trennwanderweiterung
	L	5,2	Mittelgröße	Trennwanderweiterung
SUPAIR Shine	S	2,8	Kleine	Originale Trennwand
	M	3,7	Kleine	Originale Trennwand
	L	4,8	Mittelgröße	Trennwanderweiterung
SUPAIR Fluid	S	4	Kleine	Originale Trennwand
	M	5	Intermédiaire	Trennwanderweiterung
	L	6	Große	Ohne Trennwand
SUPAIR Start	M	6,6	Mittelgröße	Trennwanderweiterung
	L	7,4	Große	Ohne Trennwand

Für den Austausch zuständig : pilot, Händler, Hersteller

Frist : Die Kontrolle muss **SOFORT** erfolgen.

Empfänger des Dokumentes : pilot, Händler, Schule, Club